Děti dětem

ON AIR
15:59:43
ZNĚLKY
MINUTOVÉ ZPRÁVY 2
RANÍ JUNIOR
TAJEMNÝ ZVUK
MINUTOVÉ ZPRÁVY 1
VZKAZOVNA RJ

MNICHOVICE
1.11.20

Předmluva redakce

Milí čtenáři,

jsme super parta kamarádů z Prahy 5 a tento časopis jsme se rozhodli sestavit pro všechny z vás, kteří máte rádi například komiksy, povídky, historii, přírodu, techniku, výlety, tajenky, soutěže. V elektronické verzi najdete naše dílka na internetové adrese www.kapsar.cz.

Budeme moc rádi, pokud nám napíšete na náš společný redakční email:
redakce.detidetem@seznam.cz

Seznam dětských redaktorů, kteří toto celé číslo samostatně vytvořili:
Alžbětka K. (5 let)
Anežka Z. (7 let)
František Z. (9 let)
Jáchym J. (12 let)
Johanka P. (7 let)
Lukáš H. (6 let)
Matýsek S. (6 let)
Matyáš K. (8 let)
Ondřej H. (9 let)
Péťa S. (8 let)
Tobiáš P. (9 let)
Tonička D. (6 let)
Žofka D. (8 let)

MĚSTSKÁ ČÁST PRAHA 5
Děkujeme za finanční podporu Městské části Praha 5
Vydavatel: Česká moře.CZ, z.s.

Jak tomu bylo s motolskou nemocnicí

Autorka: Žofie D.

Jak šly dějiny území, na němž se dnes nachází naše motolská nemocnice. Pohleďme, co jejímu vzniku předcházelo a jak vyrostla...

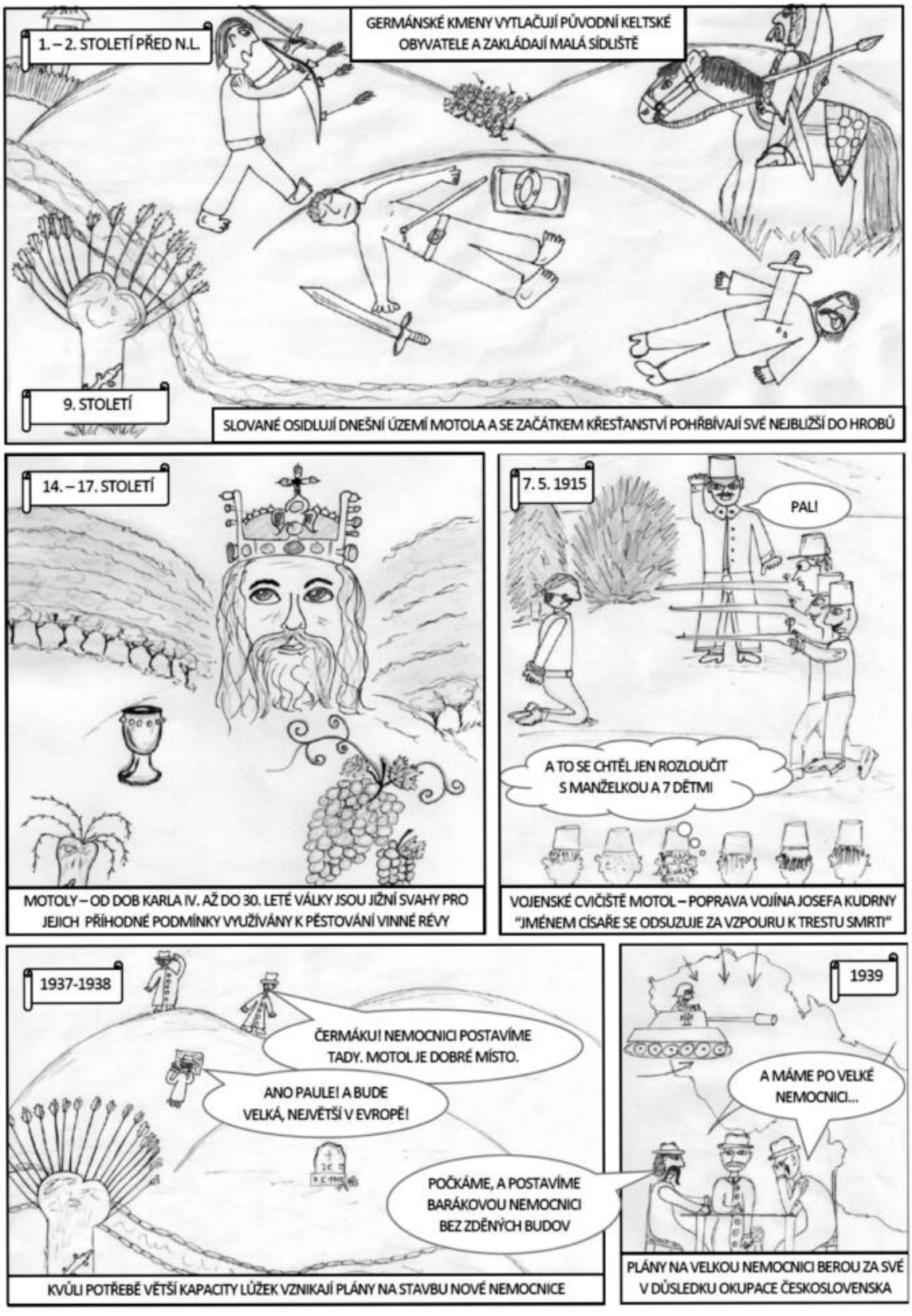



V SRPNU ZAČALA VÝSTAVBA PROVIZORNÍ BARÁKOVÉ NEMOCNICE. PŘI VÝKOPOVÝCH PRACECH BYLA ODKRYTA ČÁST HROBŮ Z 9. STOLETÍ NA SVAHU V ULICI V ÚVALU.

ZAHÁJENÍ PROVIZORNÍHO A ČÁSTEČNÉHO PROVOZU NEMOCNICE.

NĚMCI SI CHTĚJÍ Z NEMOCNICE UDĚLAT LAZARET, ALE KVŮLI MATERIÁLU OD ZÁMĚRU UPOUŠTÍ.

V NEMOCNICI VZNIKÁ MNOHO NOVÝCH PAVILONŮ A LABORATOŘÍ. JEDNOTLIVÉ PAVILONY JSOU PROPOJOVÁNY VYTÁPĚNÝMI CHODBAMI. POSTUPNĚ SE NEMOCNICE OSAMOSTATŇUJE.



V 60. LETECH SE ZAČALO S VÝSTAVBOU VELKÉHO MONOBLOKU TZV. DĚTSKÉ NEMOCNICE. NA STAVBĚ POMÁHALI VĚZNI A SRBŠTÍ DĚLNÍCI.



NA PŘELOMU 80. A 90. LET VZNIKÁ DRUHÝ VELKÝ MONOBLOK, KTERÝ TVOŘÍ DNEŠNÍ HLAVNÍ BUDOVU PRO DOSPĚLÉ PACIENTY.

Jak tyranosaurus Rex potkal Stegoše

Autor: Péťa S.

Víte, že v Motole i v Košířích můžete nalézt různé zkameněliny rostlin a živočichů? Začíná tu totiž pásmo vápenců bohatých na různé poklady z dávných dob.

Kostry dinosaurů tu nenajdete, neboť v době, kdy tito velcí obyvatelé naší planety žili, bylo na našem českém území moře. Dovolte však jedno ohlédnutí i za nimi.



Skejťák

Autor: Péťa S.




NEMOCNICEMOTOL
SÁL
GARÁŽE
DVEŘE
EXIT
EXIT
EXIT
BLIK BLIK
AMBULANCE
PUSTÍ MĚŽNEBO NE???
VCHOD
WC
!POZOR!
JÁ MYSLÍM ŽE BY JSMEHO MOHLI PUSTIT
TAKJO!!
VCHOD*
VÝCHOD*
HOP!
HURÁÁ!
PAD!
VCHOD
WC
JÚCHÚ JÚCHÚ
DOKO
YES!
CCCCC
CVAK
KONEC

Roboti v Motole

Autor: Ondřej H.

V Motolské nemocnici je toho mnoho zajímavého. A mezi ty zajímavé věci patří například roboti, kterým se říká želvy. Tito roboti pomáhají hlavně rozvážet obědy na pokoje hospitalizovaných. Těmto želvám začíná práce v 6 hodin ráno a končí v 9 hodin večer. V motolské nemocnici je v provozu celkem 38 želv a je pro ně připraveno 550 vozíků k přepravě nákladu. Během celého dne se postarají o 256 doručovacích stanic. Želvy zastanou práci za 60 lidí.

Želva v Motolské nemocnici. Foto: Česká televize



Pozoruhodné je, že roboti umí sami jezdit výtahem do jednotlivých pater. Poznají, kam mají jet, podle kódu, který programátoři zadají do počítače, ze kterého se všichni roboti řídí. Programátor na obrazovce vidí, kde se robot nachází. K tomu, aby je viděl, pomáhá robotovo bílé bliknutí, které se spouští po čtyřech metrech.

Když je robot vybitý, tak ho programátor pošle přes počítač do místnosti, které se říká ložnice. Robot se napojí na jeden z nabíjecích sloupků a nabíjí se. Když je opět nabitý, může zase pracovat.

Podobní roboti pracují i v nemocnici Na Homolce, kde se na ně můžete v prvním patře podívat.

Zdroje: https://www.novinky.cz/domaci/clanek/pro-prazskou-nemocnici-motol-pracuji-roboti-nekolik-pater-pod-zemi-40006451

https://ct24.ceskatelevize.cz/regiony/2200726-zelvy-v-motole-vozi-leky-nebo-jidlo-nemocnice-zvazuje-ze-pro-ne-vybuduje-dalsi-dve

Spojovačka:

Autor: Lukáš H.

Která želva doveze oběd na pokoj?

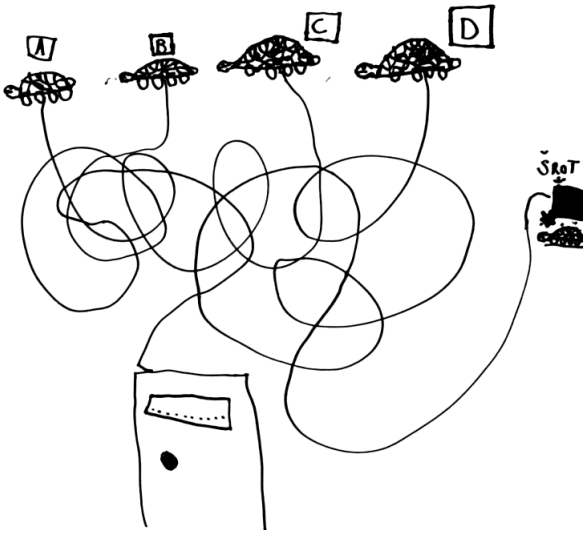

Potrubní pošta v Motole

Autoři: Ondřej a Lukáš H.

V motolské nemocnici ale nejsou jenom želvy. Je tam taky potrubní pošta, dokonce nejdelší ve střední Evropě. Potrubí je dlouhé zhruba 18 kilometrů.

Potrubní pošta je systém zvláštních dlouhých trubek. Na chodbách nemocnice jsou velké stroje, které trochu připomínají kotel. Nahoře tohoto stroje je díra, do které se dá kulatá baňka. Do ní se naloží náklad, třeba vzorky krve. Potom, co se do díry vsadí baňka s nákladem, se na displeji naťuká číslo patra a stroje, na který se má náklad doručit. Potom už se stiskne tlačítko OK a baňka trubkou dojede tam, kam má. Pohání ji podtlak nebo přetlak v trubce. V motolské nemocnici potrubní pošta dopraví denně kolem 3500 zásilek. Vzorek krve se v Motolské nemocnici do laboratoře dopraví za 5 minut.



Dřív se potrubní pošta používala k dopravě zpráv. V Londýně se dokonce vynalezla ještě před vynálezem telefonu. V Praze máme také světový unikát – víc než 133 let starou potrubní poštu, která spojuje některé poštovní úřady a Pražský hrad. Bohužel byla poničena povodněmi v roce 2002.

V současné době se potrubní pošta nepoužívá jenom v nemocnicích, ale i ve skladech, bankách, úřadech a ve velkých obchodech.

Obrázky: první obrázek, Česká televize, druhý obrázek: Wikipedia

Soutěž

Od kterého roku funguje v motolské nemocnici potrubní pošta?

Odpovědi na tuto otázku nám do konce ledna pište na adresu: redakce.detidetem@seznam.cz. Můžete nám také posílat obrázky, jak si představujete potrubní poštu.

Vylosovanému výherci zašleme drobnou odměnu.

Stromy v Cibuleckém háji

Autoři: Anežka a František Z.

Cibulecký háj je nádherný les plný zvířat, vody, stromů a rostlinek. Nachází se tu dokonce i bažina a rostou tu jak jehličnaté, tak i listnaté stromy. Rádi bychom pro vás připravili kvíz o tom, co v tomto háji roste. Sbíral jsem tu podzimní listy a ty obkreslil. Nejvíce jsem tu našel dubových listů, dále javorů a jasanů, potkal jsem tu i kaštan. V aleji je vysazena řada třešní.

Soutěž:
Obrysy listů jsou očíslovány a vaší úlohou je napsat ke každému číslu v seznamu jméno stromu či keře. Vítěz této soutěže od nás dostane mix semínek do truhlíku.
Odpovědi posílejte na náš redakční email redakce.detidetem@seznam.cz.

1.
2.
3.
4.
5.
6.
7.
8.
9.
10.
11.
12.

Přiřaďte k číslům názvy stromů a keřů:
Lípa srdčitá
Třešeň sloupovitá
Habr obecný
Růže šípková
Jasan úzkolistý
Bříza bělokorá
Dub zimní
Jírovec maďal
Hloh obecný
Dub červený
Javor mléč
Buk lesní



Pěstování ředkviček a salátu doma na parapetu nebo na balkóně (microgreens)

Autor: František Z.

Vysejeme hustě ředkvičky nebo salát do květináče (do jednoho jeden sáček semen). Potom rostlinky zalijeme nebo je dáme na balkón. Za první týden až druhý týden by nám měly vyrůst. Čekáme do doby, až nasadí první hlavní lístky. Pak je můžeme trhat a dávat jako přísadu do salátu. Mají dobrou chuť a hodně vitamínů. O pěstování ředkviček jsem se mnohé dozvěděl na http://www.echaluparka.cz/.

Jak pěstovat microgreens slunečnice doma

Nejprve zasejeme do kelímku semínka ptačího zobu nebo slunečnice. Po jednom až dvou týdnech by rostlinky měly vyrůst. První rostlinky rozevřou lístky a shodí dolů šlupky ze semen. V této době už můžeme rostlinky začít postupně sklízet. Jsou rovněž vhodnou přísadou do salátů. Návod, jak takový salát udělat, se dozvíte v naší kuchyni.

O pěstování microgreens jsem načerpal řadu vědomostí na stránkách celoročního farmáře: https://www.facebook.com/celorocnifarma/

Zeleninový salát můžete připravit podle následujícího receptu:

Z nádobí budete potřebovat:
Mísu, hrnek, prkénko, nůž, talíř, síto a lžíci.

Postup přípravy salátu:
Čerstvé rostlinky, kterým říkáme microgreens, umyjeme v sítku a nařežeme na prkénku. Nařezanou zeleninu pak smeteme rukou do mísy. Pak si ve vodě v hrnečku rozmícháme lžíci octa se lžící cukru. Tímto roztokem polijeme zeleninu a pochutnáme si.

Tajenka
Autorka: Johanka P.

AHOJ, JAK SE MÁŠ, DOKÁŽEŠ VYLUŠTIT TUHLE ŠIFRU? :)

MŮŽEŠ SI POMOCT TOUTO TABULKOU:

A	B	C	Č	D	E	F	G	H	CH	I	J	K	L	M	N
O	P	Q	R	Ř	S	Š	T	Ť	U	V	W	X	Y	Z	Ž

ZKUSÍŠ ZAŠIFROVAT TENTO TEXT?



ZKUSÍŠ VYTVOŘIT DALŠÍ TAJNOU ZPRÁVU NEBO SI VYTVOŘIT SVÉ TAJNÉ PÍSMO? :)
MŮŽEŠ K TOMU POUŽÍT TUTO PRÁZDNOU TABULKU:

A	B	C	Č	D	E	F	G	H	CH	I	J	K	L	M	N
O	P	Q	R	Ř	S	Š	T	Ť	U	V	W	X	Y	Z	Ž

BYLA TO LEGRACE?
MŮŽEŠ NÁM POSLAT TVOJÍ ZAŠIFROVANOU ZPRÁVU DO REDAKCE
NA E-MAIL: REDAKCE.DETIDETEM@SEZNAM.CZ, BUDEME SE TĚŠIT :)

Zakrslý králík

Autor: Tobiáš P.

Jaké zvířátko bys doporučil dětem do domácnosti?

Určitě zakrslého králíka. Máme ho doma a jsme s ním moc spokojeni. Mají ho také naši kamarádi. Chovat králíky můžete doma nebo i venku na zahradě.

Jak dlouho máte králíčka? Jak se jmenuje?

Jeden rok. Jmenuje se Smíšek, protože je s ním legrace. Když má radost, skáče jako hopík. Je strašně roztomilý, když se myje.

Co potřebujeme, abychom mohli doma chovat králíčka?

Králíček potřebuje klec. Musí být prostorná. Potom potřebuje záchod, boudičku, do které se může schovat. Dále pak misku na granule, napáječku (láhev na vodu s krmítkem), kouli nebo jesličky na seno, podestýlku nebo koberec na zem a dřevěné peletky do záchoda. Pak také hodné lidi okolo sebe :). Krmíme ho senem a granulemi, sem tam dostane nějaký pamlsek, kus jablka, salátu nebo mrkve. Nejradši má drbání mezi ouškama na hlavičce.

Co je podle tebe důležité vědět, když si poprvé přineseme králíčka domů?

Nedávejte králíčkovi do klece domeček, schoval by se do něj. Nezvykl by si na vás. Králíček bude chtít zůstat ve své kleci. Ale po čase se vydá na výpravu po bytě nebo po zahradě. Určitě schovejte všechny kabely a nenechte ho skákat do postele. Králíci vám také mohou sníst vaše domácí rostliny a s chutí se zakousnou i do kartonu. Dobrá zpráva je, že králíček nesmrdí. Je to čistotné zvířátko.

Kdo se u vás o králíčka stará?

Je to náš kamarád, staráme se o něj všichni. Já se střídám se sestrou v krmení a sbírání bobků po bytě. Rodiče nám pomáhají s úklidem klece.

Co je na králíčkovi nejlepší?

Když si zívne, když se myje, skotačí a blbne. Má nádherně ladné pohyby. Můžeme se s ním mazlit. Je moc heboučký. Když jsem doma sám, dělá mi společnost. Pokud se schováte a pozorujete doma svého králíčka, dělá různé skopičiny a je to veliká legrace. Když má králíček napjaté tělíčko, ocásek vodorovně a hlavu se staženýma ušima vysunutou dopředu, je připraven k útoku. Pokud má v této poloze uši směrem nahoru, je zvědavý. Když prská, je naštvaný. Když mele pusinkou, něco se mu líbí. Můžeme si ho vzít s sebou i na chatu. Přepravujeme ho v přepravce, kterou v zatáčkách přidržujeme. Maminka říká, že se jí líbí, že je to tiché zvíře.

Znáš nějaké zajímavosti o králíčkách?

S tátou jsme našli na internetu, že nejdelší králičí uši měří 79cm! Když se králíček rozeběhne a radostně skáče s otočkami, vyjadřuje tím radost z volnosti a pohybu. Králíci běhají rychlostí až 56 kilometrů za hodinu! Když králíček prská, může být agresivní, když vrní, je spokojený a cítí se bezpečně. Když zlehka mele čelistí, vyjadřuje tím, že se mu něco líbí. Králík umí také pěkně silně dupat. Znamená to, že má strach nebo někomu vyhrožuje.

Je normální, že králíčci pojídají svůj trus?
Ano, je to pro ně důležité, aby byli zdraví.

Proč králíčci dělají tolik bobků po bytě?
Králíčci si bobkama a močí vyznačují své teritorium. Pod bradičkou a u zadečku mají pachové žlázy, kterými značkují předměty ve svém okolí.

Máte doma králíčka?

ANO NE

Jak se jmenuje? ……..

Zkus vymyslet další jména pro králíky:……
Jak je tvůj králíček starý?……..

Jakou potřebuje králík klec?
a) malou b) velkou c) žádnou, žije doma ve vaší posteli

Co to znamená, když králíček jemně mele čelistí?
a) má hlad b) něco se mu líbí c) něco papá

Co to znamená, když králíček silně dupe?
a) chce se proběhnout b) blíží se ježci c) má strach

Co hlavně potřebuje králíček v kleci?
a) hranolky a hamburger b) seno a vodu c) kafe

Co je na králíčkovi prima?
a) hodně chrápe b) má krásně ladné pohyby c) rád kouše kabely

Odpovědi posílejte na náš redakční email redakce.detidetem@seznam.cz.

Bleší trh u Hrádku

Autor: Jáchym J.

V sobotu 12. 9. 2020 se konal Blešák u dětského hřiště Kudrnova. Byla to povedená akce. Bylo asi 10 stánků, u kterých se dalo koupit plno různých zajímavých věcí – deskové hry, oblečení, hračky atd. Byly tam i domácí sušenky. Bylo to příjemné setkání. Takový blešák je super, mohl by být častěji.

Tip na knihu

Autor: Jáchym J.

Nevíte co číst, ale chcete si číst? Tak to jste na správné stránce. Tady vám totiž doporučím jednu super knížku.

Kniha se jmenuje Cílovníci, napsala ji Eva Papoušková a ilustrovala ji Galina Miklínová. Vydalo ji nakladatelství Paseka v roce 2018.

Kniha vypraví příběh kluků v poválečném období. Odehrává se v Poděbradech, kde kluky učí ukázněnosti, vychovanosti a spousty dalšího. Příběh je inspirován skutečnými událostmi a dobrodružstvími kluků. Záviš, který je hlavním hrdinou knihy, se dostane na školu v Poděbradech, kde dělají různé lumpárny. S kamarády chtějí podniknout spoustu výletů do přírody. Záviš by se jednou chtěl stát skautem, a proto se všem snaží pomáhat a všechno umět.

Kniha se mi zdá výborně zpracovaná pro děti, ale i pro dospělé. Četba je sice těžká, ale zajímavá.

Dozvíte se tam hodně z běžného života lidí v poválečném období. Udělejte si na tuto knihu svůj názor sami. Za mne hodnocení 10/10.

Cena této knihy se pohybuje okolo 269 Kč.

Lego

Autor: Matyáš K.

Ahoj, jmenuji se Matyáš a chtěl bych Vám něco napsat o mé oblíbené zálibě. Moc rád stavím z Lega.

Je mi 9 let a chodím do ZŠ Weberova na Praze 5. Minulý rok, když byla škola ještě otevřená, jsem

chodil po vyučování do kroužku stavění Lega. Lego jsem znal a měl doma už předtím. Ale na kroužku jsem se poprvé setkal s elektrickým motůrkem napájeným baterkami. Postavil jsem s ním dopravní pás, který posouval kostičky. Motůrek se dá koupit samostatně a dá se kombinovat se všemi LEGO stavebnicemi.

S Legem jsem se setkal ve 3 letech, kdy jsem stavěl první jednoduchá auta z LEGO DUPLO. Takové ty velké kostky. Víte, že rozměry těchto velkých kostek jsou násobky kostek malých, klasického Lega? A dají se na malé kostky připevnit!

U Tábora, kam jezdím za babičkou a dědou na chalupu, jsem se byl s rodiči podívat v muzeu LEGO. Moc se mi tam líbilo. Hned u vchodu byly první výrobky firmy, která vyráběla od roku 1932 dřevěné hračky v Dánsku. V roce 1947 firma vyrobila první stavebnici z plastových kostiček spojovatelnách pomocí výstupků tak, jak ji známe dnes. Předlohou pro první stavebnici z kostiček, prověřený prodejní trhák firmy – kachna na kolečkách. Vlevo dřevěná a vpravo z plastových kostiček ve sběratelském vydání.

Více než housata se mi líbí stavět auta a všelijaké dopravní prostředky. Nejraději poháněné elektromotůrkem. Můj největší stavitelský úspěch je bagr Liebherr R 9800, který má asi 950 stavebních kroků a trvalo mi ho postavit 2 dny. Stavěl jsem od rána do večera.

Pokud by Vám při stavění Lega chyběly nějaké kostičky, tak Vám můžu doporučit hrabárnu Lego kostiček na Plzeňské ulici v Praze 5 vedle sokolovny. Sehnali jsme tam chybějící díly pásů a rolovací vrata garáže.

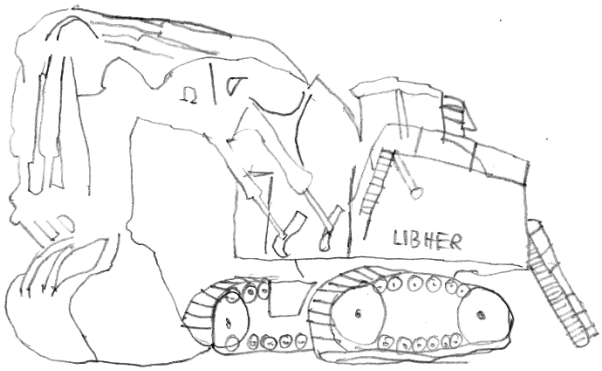

Mějte se fajn a stavějte!!! Z Lega, Merkuru, Boffina ….

Tip na výlet: Tisá

Autorka: Alžbětka K.

Ahoj, jmenuji se Alžbětka a je mi 5 let. Chtěla bych Vám říct o moc pěkném výletě, na kterém jsem byla s rodiči a s bráchou.

Ve středu 28. října, ve státní svátek vzniku Československa, jsme jeli autem z Prahy 1 a ¼ hodny do obce Tisá v Ústeckém kraji.

Od parkoviště jsme šli kolem kostelíku nahoru po schodech k pomníku 1. světové války. Podél cesty jsme se dozvěděli z informačních tabulí, že v obci od roku 1750 vznikaly výrobny knoflíků, které zde byly až do konce 80. let minulého století.

Největší atrakcí obce Tisá jsou „Tiské stěny“. Skály z pískovce, které tam vznikly před 90 mil. let. Skály připomínají různá zvířata jako slona nebo orla anebo věci, jako je stůl. A dá se jimi prolézat a můžete se tam schovávat. Určitě se tam jeďte s rodiči podívat!

Kanárkova klec

Autor: Ondřej H.

Každé zvíře musí někde bydlet. Kanárek v kleci, želva v akvárku a pes v pelechu. No prostě bez domečku zvíře není zvíře. No a představte si, že ve zverimexu jedno zvířátko o domeček přišlo.

Všechno to začalo podivným pánem, který do zverimexu přišel. Tento pán si chtěl koupit klec na kanárka. Tyto klece se prodávaly jenom dohromady s kanárkem, a tak pán odešel s prázdnou. Ale protože už bylo hodně pozdě večer, tak už musel zverimex zavřít. Ráno zlá ředitelka, kterou zajímaly jenom peníze, otevřela dveře a leknutím vyjekla: „Co to stafraporte je!" Kanárek Pepa volně lítal po zverimexu. Prodavač Martin se hned běžel kouknout, jak se Pepa dostal z klece ven. „Zatracenej pták," zakřičela ředitelka. „Budeme ho muset prodat na pokusy." „Jenom to né," odporoval prodavač Martin. Přece jenom měl zvířata rád už od dětství a vyrostl na statku, kde bylo zvířat habaděj. „Normálně ho chytíme, ze skladu vezmeme novou klec a bude." Ředitelka chvíli dumala a potom řekla: „Tak dobře, ale bude ve sklepě." Martin taky chvíli dumal a až za chvilku řekl: „Dobře". Potom, co se ředitelka trochu uklidnila, řekl Martin: „Někdo tu klec ukradl". Druhý den byl kanárek Pepa na svém místě, ale pořád se děly divné věci. Znovu tam přišel pán, který měl minule zájem o klec na kanárka a chtěl ji reklamovat, že prý má moc malá dvířka a jeho pták se do ní nedostane. Prodavač Martin na nic nečekal a na zloděje skočil. Vyrval mu klec z rukou a potom na něj zakřičel: „Běž pryč, nebo na tebe pustím tarantuli." Zloděj na nic nečekal a pelášil, seč mu síly stačily.

No a kam se poděl zloděj? Asi pořád utíká a bojí se tarantule.

(Volné pokračování na motivy knihy *Fantastický zverimex* od Kláry Vlasákové)



Obrázkový příběh
Robůtek Kit se bojí planety

Jak vyprávěl robot Kit malým robůtkům, co zažil v mládí

Autor: Lukáš H.

1) Kit s panem Baterkou opravovali vesmírnou stanici. Měli tam krabici s vesmírnými odpadky. A Kit s panem Baterkou se chtěli podívat na nějakou planetu.



2) A tak letěli ke značce a chtěli letět k modré planetě.

3) Tak k ní letěli, a když už byli docela blízko, tak jeden kámen do nich narazil, protože se leknul modré planety. A Kit s panem Baterkou se naštvali a chytli ho.

4) A když Kit s panem Baterkou byli u planety, tak byli rádi, že ji vidí. Ale na značce nebylo napsané, že planeta je zlá. A planeta na ně zařvala a Kit si z knížky přečetl, že je to nejzlejší a největší planeta z naší galaxie. Kita i pana Baterku planeta odfouknula a pan Baterka s Kitem se drželi za ruku. Ale naštěstí Kit byl úplně nabitý, a tak vodu z trysků vystříknul na zlou modrou planetu.

5) Z vesmírného smetí postavili robota, který na chvíli zneškodnil planetu, a planeta hrozně řvala, protože robot jí do hlavy vyslal čočkou laser. Pan Baterka se o planetu docela bál a dal jí na díru hadřík a utřel jí krev. A ptal se modré planety, proč je tak zlá. A planeta odpověděla, že se kamarádila s Beetlejuicem a Beetlejuice jí tvrdil, že on je největší planeta na světě a modrá planeta je nejmenší. A to modrou planetu moc naštvalo a stala se z ní nejzlejší planeta v naší galaxii. Kit se zeptal planety, jestli by teď mohla být nejhodnější planeta v galaxii. A planeta souhlasila.

(Volně inspirováno pohádkou *Kosmix* na ČT Déčko)

Vybarvovánka
Autor: Ondřej H.



3 ŽLUTÁ	2 MODRÁ	4 ČERVENÁ	1 HNĚDÁ	5 ZELENÁ
9 ŠEDÁ (ČERNÁ)	2 LIBOVOLNÁ BARVA		7 ORANŽOVÁ	

KříŽOFKA

Autor: Žofka D.